



การไฟฟ้าส่วนภูมิภาค
PROVINCIAL ELECTRICITY AUTHORITY

Switching Deadline
วันที่ 26 ก.ค. 65

เลขที่ ก.๓ อทง.(นท.) ๓๕๐๖ /๒๕๖๕
ชื่อผู้รับ นาย สมบูรณ์ สิงห์โตทอง
ชื่อผู้ส่ง นายสุรยุทธ์ เกตุมณี

วันที่ ๑๙ กรกฎาคม ๒๕๖๕
ตำแหน่ง อก.ปบ.(ก.๓)
ตำแหน่ง รจก.(ท) รักษาการแทน ผจก.กฟอ.อุทอง

ด้วยการไฟฟ้า กฟอ.อุทอง จะขอตัดไฟเพื่อปฏิบัติงานในระบบจำหน่ายแรงสูงสถานีไฟฟ้า อุทอง ตามแผนผังสังเขปแนบ จำนวน ๓ แผ่น ดังนี้

ที่	พิดเดอร์	วัน/เดือน/ปี	ตั้งแต่เวลา	ถึงเวลา	ลักษณะงานที่ปฏิบัติ/บริเวณ	จาก	ถึง	ผู้ควบคุมงาน
๑.	UTG๐๖	๒๙ ก.ค.๒๕๖๕	๐๘.๐๐	๑๗.๐๐	ดับไฟ เพื่อดำเนินการ ย้ายเนาระบบจำหน่าย ๒๒ เครวี บริเวณบ้านรางประทุบ	SF๖ ชั่วโมง จุด A	DIS ชั่วโมง ฝั่งตรงข้าม อบต.หัวโพธิ์	นายเพิ่มวุฒิ ธรรมนิตรา ชม.ปบ.กฟอ.อุทอง ๐๘๓-๓๑๗๓๑๕๕

พื้นที่ที่มีผู้ใช้ไฟได้รับผลกระทบไฟดับ บ้านรางประทุบ ม.๗ ต.หัวโพธิ์ อ.สองพี่น้อง จ.สุพรรณบุรี

ผู้ประสานงานการดับไฟ ชื่อ นายเพิ่มวุฒิ ธรรมนิตรา ตำแหน่ง ชม.ปบ.กฟอ.อุทอง โทร. ๐๘๓-๓๑๗๓๑๕๕

พื้นที่ ที่ขอตัดไฟปฏิบัติงานมีสายเคเบิลใยแก้วนำแสงของ กฟภ. (หากมีโอกาสชำรุด ผศส.กรส.(ก.๓) จะไปตรวจสอบก่อนปฏิบัติงาน)

๑. มีสายเคเบิลใยแก้วนำแสง ๑.๑ มีโอกาสชำรุด ๑.๒ ไม่มีโอกาสชำรุด
๒. ไม่มีสายเคเบิลใยแก้วนำแสง

(นายสุรยุทธ์ เกตุมณี)

ตำแหน่ง รจก.(ท) รักษาการแทน
ผจก.กฟอ.อุทอง

สำหรับแผนกควบคุมการจ่ายไฟ (ผคฟ.) กฟภ.๓
เรียน อก.ปบ.(ก.๓)

ผคฟ. พิจารณาแล้วเห็นควร

อนุมัติให้ดับไฟตามคำขอชื่อ 1 พิดเดอร์ UT๑๐๖ จาก SF๖ ๖๑.๑๑. A ถึง DIS ๖๑.๖๑.๖๑.๐๖๓.๐๖๓.๐๖๓
ในวันที่ ๒๙.๗.๖๕ ตั้งแต่เวลา ๐๘.๐๐ น. ถึง ๑๗.๐๐ น. ตามใบสั่งทำสวิชชิงเลขที่ 1209/2565

อนุมัติให้ดับไฟตามคำขอชื่อ พิดเดอร์ จาก ถึง
ในวันที่ ตั้งแต่เวลา น. ถึง น. ตามใบสั่งทำสวิชชิงเลขที่

พนักงานศูนย์ฯ นาย สามารถ จิตรมานะศักดิ์ ประสานงานการขอตัดไฟกับ นาย. เพิ่มวุฒิ ธรรมนิตรา
22 ก.ค. 65

รทพร ธานีเกษตรกิจ

(๐๘๓.๕ 1๓๖ ๔๖๖.๓๗.)

สำหรับผู้อนุมัติ

ที่ ก.๓ กปบ.(คฟ.)
เรียน ผจก. กฟอ.อุทอง, กฟภ. ๓.๗.
อก.บช.(ก.๓), อก.รว.(ก.๓)
อนุมัติ และแจ้ง จป. เพื่อตรวจสอบความปลอดภัย
พร้อมทั้งลงข้อมูลแจ้งแผนดับไฟลงใน www.pea.co.th



ขั้นตอนการสวิชชิง 2 แผ่น
แผนผังแนบ 2 แผ่น

ผจก. (สถานี) -
เพื่อทราบ และจัดพนักงานเข้าปฏิบัติงานร่วมกับศูนย์ฯ นครปฐม
ตั้งแต่วันที่ - น. เป็นต้นไป จนกว่างานจะแล้วเสร็จ

(นายเลอพงศ์ แก่นจันทร์)

รก.ปบ.(ก3) ปฏิบัติงานแทน อก.ปบ.(ก3)

ใบสั่งทำสวิตชิง

1. สถานที่ทำงาน	SF6 ชค.จุด A - DIS ชค.ฝั่งตรงข้าม อบต.หัวโพธิ์		
2. กำหนดวันที่ทำงาน	29 ก.ค. 65	ระหว่าง 08.00 น.	ถึง 17.00 น.
3. ผู้ขอทำงาน	กฟอ.อทง.	งานที่ทำ	ปรับปรุงระบบจำหน่าย ตามใบขอปฏิบัติงาน 1209/2565
4. เตรียมการสวิตชิงโดย	นายสามารถ จิตรมานะศักดิ์		วันที่ 22 กรกฎาคม 2565
5. ตรวจสอบสวิตชิงโดย			วันที่ 22 กรกฎาคม 2565
6. อนุมัติสวิตชิงโดย			วันที่ 22 กรกฎาคม 2565
7. สั่งทำสวิตชิงโดย	<ol style="list-style-type: none"> 1. นายเพชรรัตน์, นายพิชชา, นายณัฐกาญจน์, นายสามารถ (กะ1 00.00 น. - 08.00 น.) 2. นายสถาพร, นายมงคล, นายศักดิ์สิทธิ์, นายอมร (กะ2 08.00 น. - 16.00 น.) 3. นายนครินทร์, นายขุนทอง, นายสุธี, นายพนิต (กะ3 16.00 น. - 24.00 น.) 		

ที่	รหัสอุปกรณ์	สภาพอุปกรณ์ ปกติก่อน ดำเนินการ	ดำเนินการ	เวลา	ผู้ดำเนินการ	ผู้สั่งการ	หมายเหตุ
ตรวจสอบอุปกรณ์ป้องกันและอุปกรณ์ตัดตอนก่อนทำสวิตชิง							
1	UTG-TP2	"OLTC" Auto	"OLTC" Manual		UTG		-
2	UTG06R-01	Normal	Nonreclosing, ALT		อทง.	SCADA	R.บ้านทางตลาด
3	SPO-TP1	"OLTC" Auto	"OLTC" Manual		SPO		-
4	TKK02R-02	Normal	Nonreclosing, ALT		สพน.	SCADA	R. ตรงข้ามสำนักงาน กฟส.สองพี่น้อง
5	ย้ายโหลด UTG06 บางส่วนไปจ่ายไฟจาก SPO03						
6	TKK02S-05	ปลด	สับ		สพน.	SCADA	SF6 บ้านรางประทุน
7	SF6 ชค.ไลน์ UTG06	สับ	ปลด, ล็อคคาน		อทง.		SF6 บ้านรางประทุน(จุด A)
8	เมื่อพร้อมดับไฟทำงานเวลา 08.00 น.						
9	DIS ชค.ไลน์ UTG06	สับ	ปลด(ใช้โหลดบัสเตอร์)		อทง.		DIS ฝั่งตรงข้าม อบต.หัวโพธิ์
10	แจ้งหน่วยงานเทสไฟช็อตกราวด์ จุด G1						
11	แจ้งหน่วยงานเทสไฟช็อตกราวด์ จุด G2						
12	แจ้งชุด กฟอ.อทง.ทำการเทสไฟก่อนปฏิบัติงาน						
13	หลังจากชุด กฟอ.อทง.ดำเนินการเทสไฟแล้วเสร็จ พร้อมลงข้อมูลใน WE SAFE เรียบร้อย						
14	UTG-TP2	"OLTC" Manual	"OLTC" Auto		UTG		-
15	UTG06R-01	Nonreclosing, ALT	Normal		อทง.	SCADA	R.บ้านทางตลาด
16	SPO-TP1	"OLTC" Manual	"OLTC" Auto		SPO		-
17	TKK02R-02	Nonreclosing, ALT	Normal		สพน.	SCADA	R. ตรงข้ามสำนักงาน กฟส.สองพี่น้อง
18	แจ้งพื้นที่ดับไฟให้ชุด กฟอ.อทง.รับทราบและปฏิบัติงานได้						
สิ้นสุด Switching ช่วงเช้า							
19	เมื่อ กฟอ.อทง.แจ้งปฏิบัติงานแล้วเสร็จ						

ที่	รหัสอุปกรณ์	สภาพอุปกรณ์ ปกติก่อน ดำเนินการ	ดำเนินการ	เวลา	ผู้ดำเนินการ	ผู้สั่งการ	หมายเหตุ	
20	UTG-TP2	"OLTC" Auto	"OLTC" Manual		UTG			-
21	UTG06R-01	Normal	Nonreclosing, ALT		อทท.	SCADA	R	R.บ้านทางตลาด
22	SPO-TP1	"OLTC" Auto	"OLTC" Manual		SPO			-
23	TKK02R-02	Normal	Nonreclosing, ALT		สพน.	SCADA	R	ตรงข้ามสำนักงาน กฟส.สองพี่น้อง
24	แจ้งพนักงานทำการปลดช็อคกราวด์ จุด G1							
25	แจ้งพนักงานทำการปลดช็อคกราวด์ จุด G2							
26	DIS ชค.ไลน์ UTG06	ปลด	สับ		อทท.		DIS	ฝั่งตรงข้าม อบต.หัวโพธิ์
27	ย้ายโหลด UTG06 บางส่วนไปจ่ายไฟจาก SPO03							
28	SF6 ชค.ไลน์ UTG06	ปลด, ล็อคคาน	สับ		อทท.		SF6	บ้านรางประทุน(จุด A)
29	TKK02S-05	สับ	ปลด		สพน.	SCADA	SF6	บ้านรางประทุน
30	UTG-TP2	"OLTC" Manual	"OLTC" Auto		UTG			-
31	UTG06R-01	Nonreclosing, ALT	Normal		อทท.	SCADA	R	R.บ้านทางตลาด
32	SPO-TP1	"OLTC" Manual	"OLTC" Auto		SPO			-
33	TKK02R-02	Nonreclosing, ALT	Normal		สพน.	SCADA	R	ตรงข้ามสำนักงาน กฟส.สองพี่น้อง
	สิ้นสุด Switching ทั้งหมด							

สถานะจ่ายไฟก่อนปฏิบัติงาน

เบรกฝั่งขวา

ควบคุมฝั่งขวา

จุดเบรกเขต กฟอ. อุทอง-สุพรรณบุรี

จ.น.บ้านดอนแดง

BAM 2

UTG08S-07

บ้านไผ่ม่วง

TKK2

จุดเบรกเขต กฟอ. อุทอง-สองพี่น้อง

TKK02S-05

บ้านป่าระยูน

วัดยางใหญ่
UTG06S-06

บ. โกลายเขต

วัดทองนบ

UTG08VF-04

แยกท่าพรุ

UTG03S-06


TKK04VF-107

อ.เมือง

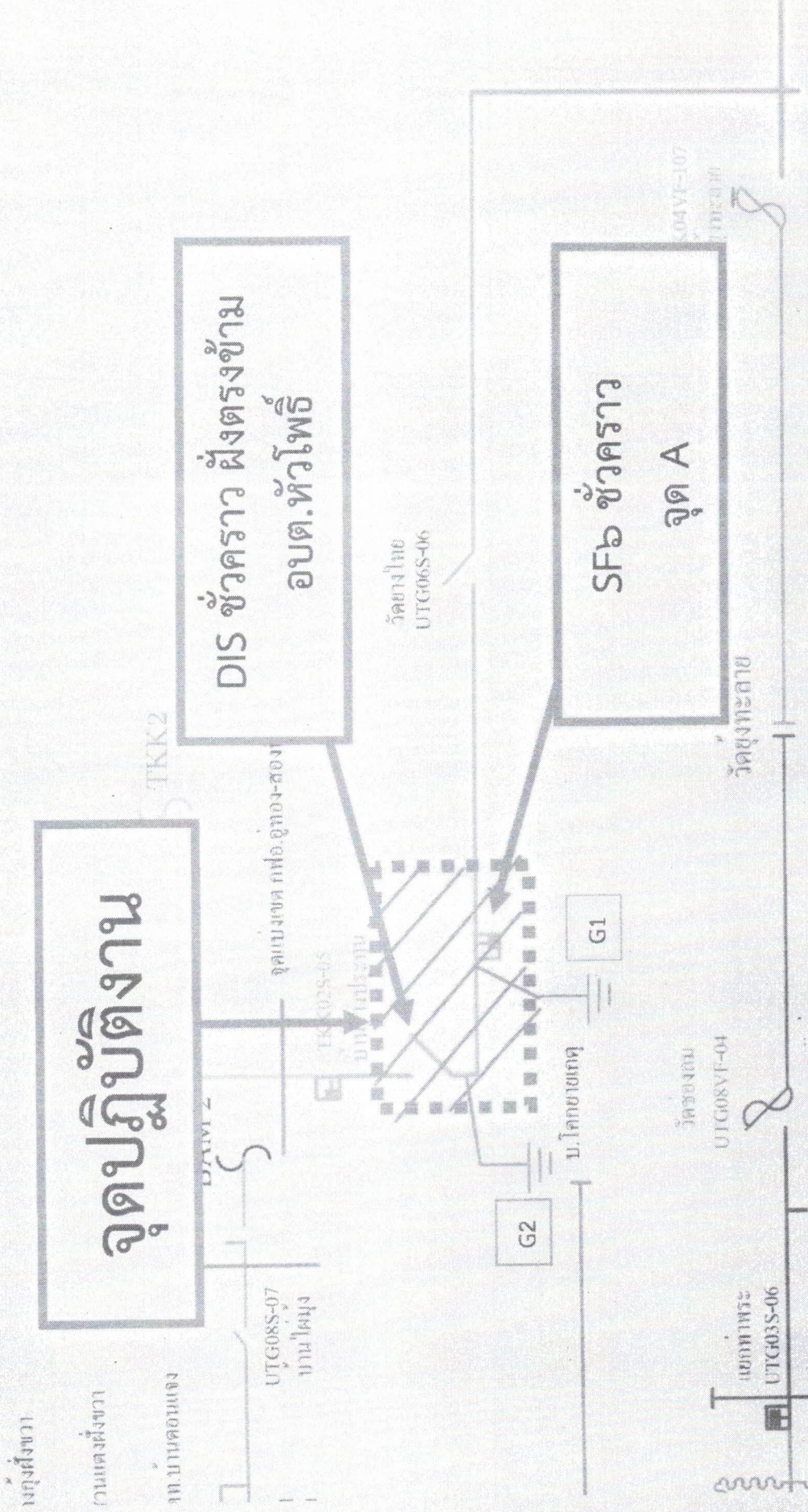
DIS ชั่วคราว ฝั่งตรงข้าม
อบต.หัวโพธิ์

SF๖ ชั่วคราว
จุด A

วัดสูงทะเลยาย


นายเพิ่มวุฒิ ธรรมนิทร
สม.งบ. กฟอ. อุทอง

สถานะจ่ายไฟตอนปฏิบัติงาน



นายเพิ่มวุฒิ ธรรมนิทรา
ชม.บ.บ. กฟอ.อุโมง



การไฟฟ้าส่วนภูมิภาค
PROVINCIAL ELECTRICITY AUTHORITY

แบบตรวจสอบหาจุดอันตรายในการปฏิบัติงาน
(Job Hazard Plan)

วัน/เดือน/ปี ๒๙ กรกฎาคม ๒๕๖๕

งานที่ปฏิบัติ ดับไฟ เพื่อดำเนินการย้ายแนวระบบจำหน่าย ๒๒ เควี บริเวณบ้านรางประทุน

สถานที่ บริเวณบ้านรางประทุน

ตรวจสอบอุปกรณ์ความปลอดภัย

มี	ไม่มี		เพียงพอ	ไม่เพียงพอ	หมายเหตุ
<input checked="" type="checkbox"/>	<input type="checkbox"/>	Voltage Detector.....๒.....ตัว	<input checked="" type="checkbox"/>	<input type="checkbox"/>
<input checked="" type="checkbox"/>	<input type="checkbox"/>	ชุดต่อสายลงดิน.....๒.....ชุด	<input checked="" type="checkbox"/>	<input type="checkbox"/>
<input checked="" type="checkbox"/>	<input type="checkbox"/>	กรวยยาง.....๕๐.....อัน	<input checked="" type="checkbox"/>	<input type="checkbox"/>
<input checked="" type="checkbox"/>	<input type="checkbox"/>	ป้ายกันทางเตือนอันตราย.....๒.....ชุด	<input checked="" type="checkbox"/>	<input type="checkbox"/>
<input checked="" type="checkbox"/>	<input type="checkbox"/>	ป้ายแขวนห้ามสับสวิตช์.....๔.....อัน	<input checked="" type="checkbox"/>	<input type="checkbox"/>
<input type="checkbox"/>	<input type="checkbox"/>	อื่นๆ	<input type="checkbox"/>	<input type="checkbox"/>

อันตรายที่ตรวจสอบ	วิธีควบคุม / ป้องกัน	หมายเหตุ
๑. จุดที่ปฏิบัติงานอยู่ติดกับถนนหลวง	- ก่อนเริ่มปฏิบัติงานให้มีการ ตั้งป้าย วางกรวยยางบริเวณรอบๆจุดปฏิบัติงาน	
๒. สายเคเบิลโทรศัพท์	- ใช้ความระมัดระวัง ในการขึ้นปฏิบัติงาน	
๓. อุปกรณ์ป้องกันภัยส่วนบุคคล (PPE)	- ให้ผู้ปฏิบัติงานสวมใส่ PPE ให้ครบถ้วน	
๔. ระบบไฟฟ้าแรงสูง ระบบ ๑๑๕ เควี และระบบ ๒๒ เควี	- ก่อนปฏิบัติงาน ให้ตรวจสอบแรงดันไฟฟ้า ด้วย Voltage Detector - ให้ปฏิบัติงานด้วยความระมัดระวัง ใช้เครื่องมืออุปกรณ์ให้เหมาะสมกับงาน	

เรียน ผจก.กฟอ.อุทอง
เพื่อโปรดทราบและ
ดำเนินการต่อไป

.....

นายเพิ่มวุฒิ ธรรมนิทรา
(ผู้ควบคุมงาน)

แบบฟอร์มนี้ให้เก็บเข้าแฟ้มงาน