



การไฟฟ้าส่วนภูมิภาค
RR PROVINCIAL ELECTRICITY AUTHORITY

วิญญูขอดับไฟ

เลขที่ ก.๓.พทน. ๑๐๒๒ / ๒๕๖๗

วันที่ ๑๑ กันยายน ๒๕๖๗

ชื่อผู้รับ นายพัทธนันท์ พิชิตสุวรรณชล

ตำแหน่ง อ.ก.บ.บ.(ก๓)

ชื่อผู้ส่ง นายสุรวุฒิ บุญนาค

ตำแหน่ง ผจก.กฟส.พนมทวน

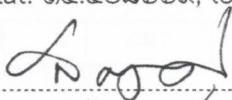
ด้วยการไฟฟ้า พนมทวน จะขอดับไฟเพื่อปฏิบัติงานในระบบจำหน่ายแรงสูง/สถานีไฟฟ้า - ตามแผนผัง
สังเขปแนบ จำนวน ๓ แผ่น ดังนี้

ที่	พิดเดอร์	วัน/เดือน/ปี	ตั้งแต่เวลา	ถึงเวลา	ลักษณะงานที่ปฏิบัติ และบริเวณที่ปฏิบัติงาน	จาก	ถึง	ผู้ควบคุม งาน
๑	UTG05	๑๑-๑๒ ก.ย.๖๗	๐๘.๓๐ น.	๑๗.๐๐ น.	ติดตั้งอุปกรณ์ ๒๒ เควี	ดิสชั่วคราว ห้องแถววัด สระลงเรือ	ดิสชั่วคราว บ้านกรอกตาโพธิ์	นายอนุชา ชำนาญเรือ
๒	UTG05	๑๓-๑๔ ก.ย.๖๗	๐๘.๓๐ น.	๑๗.๐๐ น.	ติดตั้งอุปกรณ์ ๒๒ เควี	SF6 แยกไฟสี	ดิสชั่วคราว ร้านเจ็ญ	นายอนุชา ชำนาญเรือ
๓	UTG05	๑๕-๑๖ ก.ย.๖๗	๐๘.๓๐ น.	๑๗.๐๐ น.	ติดตั้งอุปกรณ์ ๒๒ เควี	ดิสชั่วคราว บ้านกรอกตา โพธิ์	ดิสชั่วคราว แยกตลงเหนือ	นายอนุชา ชำนาญเรือ

พื้นที่ที่มีผู้ใช้ไฟได้รับผลกระทบ(ไฟดับ) ๐ ราย

ผู้ประสานงานการดับไฟ ชื่อ นายอนุชา ชำนาญเรือ ตำแหน่ง ช.ก.บ. โทร. ๐๘๔-๓๑๖๒๐๑๔

๑. มีสายเคเบิลใยแก้วนำแสง ๑.๑ มีโอกาสชำรุด ๑.๒ ไม่มีโอกาสชำรุด
๒. ไม่มีสายเคเบิลใยแก้วนำแสง
๓. พิกัดพื้นที่ไฟดับ ๓.๑ จุดเริ่มต้น lat: ๑๔.๓๓๕๕๘๖, long: ๙๙.๗๕๕๒๑๙
๓.๒ จุดสิ้นสุด lat: ๑๔.๔๐๖๖๙, long: ๙๙.๗๒๘๘๘๘

ลงชื่อ 
(นายสุรวุฒิ บุญนาค)

ตำแหน่ง ผจก.กฟส.พนมทวน

๑๐ ก.ย. ๒๕๖๗

สำหรับแผนกควบคุมการจ่ายไฟ (ผคฟ.) กฟก.๓

เรียน อ.ก.บ.บ.(ก.๓)

ผคฟ. พิจารณาแล้วเห็นควร


อนุมัติให้ดับไฟตามคำขอข้อ ๒ พิดเดอร์ UTG05 จาก SF6 แยกไฟสี ถึง ๗๕ ปี.๕ ร้านเจ็ญ
ในวันที่ 1๗-14 ก.ย. ๖๗ ตั้งแต่เวลา 0๘.๓๐ น. ถึง 17.๐๐ น. ตามใบสั่งทำสวิตซ์ซึ่งเลขที่ 1327/67

อนุมัติให้ดับไฟตามคำขอข้อ พิดเดอร์ จาก ถึง
ในวันที่ ตั้งแต่เวลา น. ถึง น. ตามใบสั่งทำสวิตซ์ซึ่งเลขที่

อนุมัติให้ดับไฟตามคำขอข้อ พิดเดอร์ จาก ถึง
ในวันที่ ตั้งแต่เวลา น. ถึง น. ตามใบสั่งทำสวิตซ์ซึ่งเลขที่

พนักงานศูนย์ฯ นาย วิรัช วัฒนกิจ ประสานงานการดับไฟกับ ผจก.กฟส.พนมทวน

๙ ก.ย. ๖๗


(นายพิชิต สุวรรณ)
ผคฟ. ควบคุมการจ่ายไฟ

สำหรับผู้อนุมัติ

ที่ ก.๓ กปบ.(คฟ.)

เรียน ผจก. กฟผ. นทท, กฟผ. นจก, กฟผ. ๑๖

อก.วว.(ก.๓)

อนุมัติ และแจ้ง จป. เพื่อตรวจสอบความปลอดภัย,
พร้อมทั้งส่งข้อมูลแจ้งแผนดับเพลิงใน www.pea.co.th

ขั้นตอนการสวิตชิง 2 แผ่น

แผนผังแนบ 1 แผ่น

ผจพ. (สถานี)



เพื่อทราบ และจัดพนักงานเข้าปฏิบัติงานร่วมกับศูนย์
นครปฐม ตั้งแต่วันที่.....น. เป็นต้นไป จนกว่างานจะแล้วเสร็จ



(นายเลอพงศ์ แก่นจันทร์)

รท.ปบ.(ก3) ปฏิบัติงานแทน อก.ปบ.(ก3)

ใบสั่งทำสวิตชิง

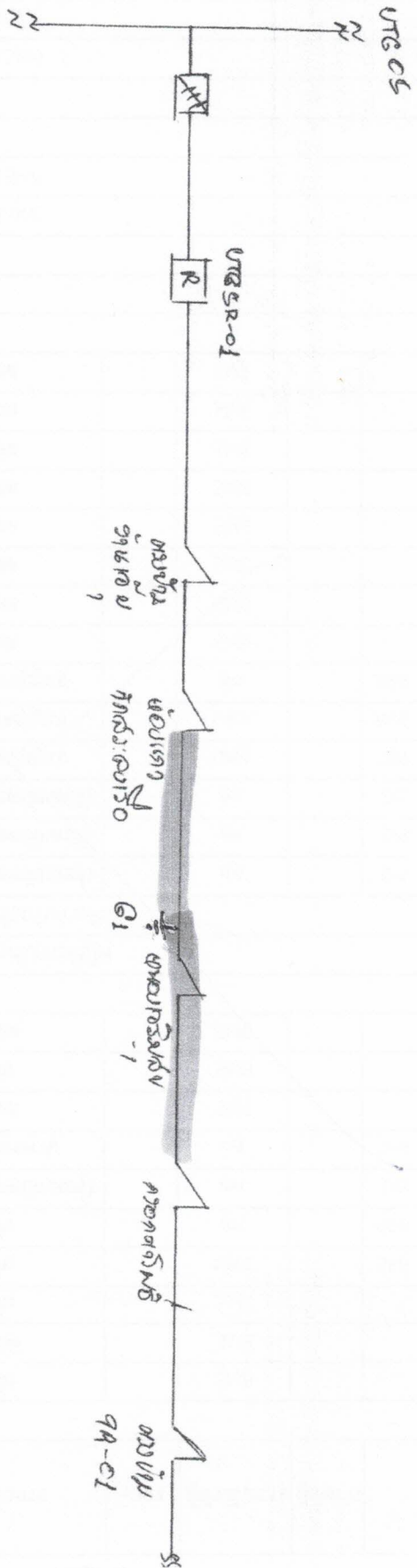
1. สถานที่ทำงาน	แยกไฟสี่-ร้านเจ็บบู		
2. กำหนดวันที่ทำงาน	13-14 ก.ย. 2567	เวลา	08.30 น. ถึง 17.00 น.
3. ผู้ขอทำงาน	กฟส.พทน.	งานที่ทำ	ติดตั้งอุปกรณ์ 22 kV ตามใบขอปฏิบัติงาน 1327/2567
4. เตรียมการสวิตชิงโดย	นายวิรัช เสมาเมือง		วันที่ 11 กันยายน 2567
5. ตรวจสอบสวิตชิงโดย			วันที่ 11 กันยายน 2567
6. อนุมัติสวิตชิงโดย			วันที่ 11 กันยายน 2567
7. สั่งทำสวิตชิงโดย	1. นายจิรวัฒน์, นายวิวัฒนา, นายพิชชา, นายวิรัช, นายอมร 2. นายนครินทร์, นางสาวพิชชา, นายณัฐภาณุจัน, นายสุธี, นายสามารถ 3. นายศุภสวัสดิ์, นายอนุสรณ์, นายธนิต, นายวรรณพงษ์, นายมนโชน		(กะ1 00.00 น. - 08.00 น.) (กะ2 08.00 น. - 16.00 น.) (กะ3 16.00 น. - 24.00 น.)

ที่	รหัสอุปกรณ์	สภาพอุปกรณ์ ปกติก่อน ดำเนินการ	ดำเนินการ	เวลา	ผู้ดำเนินการ	ผู้สั่งการ	หมายเหตุ
1	ตรวจสอบอุปกรณ์ป้องกันและอุปกรณ์ตัดก่อนทำสวิตชิง						
2	UTG-TP1	"OLTC" Auto	"OLTC" Manual		UTG		TP1 -
3	UTG-TP2	"OLTC" Auto	"OLTC" Manual		UTG		TP2 -
4	UTG05VB-01	"ON" Auto Reclose	"OFF" Auto Reclose		UTG		
5	UTG05R-01	Normal	Nonreclosing, ALT		หจก.	SCADA	R สระลงเรือ
6	UTG09R-01	Normal	Nonreclosing, ALT		หจก.	SCADA	R บ้านตลุงเหนือ
7	- ย้ายโหลด UTG05 บางส่วนไปรับไฟจาก UTG09						
8	UTGBVB-01	ปลด	สับ		UTG		CB ขนานบัส
9	UTG05S-13	ปลด	สับ		หจก.		DIS จงเรื่องวัสดุก่อสร้างบ้านตลุงเหนือ
10	UTG05R-01	สับ	ปลด		หจก.		R สระลงเรือ
11	UTGBVB-01	สับ	ปลด		UTG		CB ขนานบัส
12	- เมื่อพร้อมดับไฟปฏิบัติงาน เวลา 08.30 น.						
13	SF6 ชค. UTG05	สับ	ปลด, ล็อคคาน		หจก.		SF6 แผงไฟสี่
14	DIS ชค. UTG05	สับ	ปลด(ใช้โหลดบัสเตอร์)		หจก.		DIS ร้านเจ็บบู
15	แจ้งสถานะพื้นที่ไฟดับให้ผู้ควบคุมงานรับทราบ						
16	แจ้งผู้ควบคุมงาน Test ไฟ Short Ground จุด G1						
17	แจ้งผู้ควบคุมงาน Test ไฟ Short Ground จุด G2						
18	แจ้งผู้ควบคุมงานลงรายละเอียด และความปลอดภัยในการปฏิบัติงานใน We Safe						
19	UTG-TP1	"OLTC" Manual	"OLTC" Auto		UTG		TP1 -
20	UTG-TP2	"OLTC" Manual	"OLTC" Auto		UTG		TP2 -
21	UTG05VB-01	"OFF" Auto Reclose	"ON" Auto Reclose		UTG		
22	UTG09R-01	Nonreclosing, ALT	Normal		หจก.	SCADA	R บ้านตลุงเหนือ
23	เมื่อผู้ควบคุมงานแจ้งลงรายละเอียด และความปลอดภัยในการปฏิบัติงานใน We Safe เสร็จเรียบร้อย						
24	แจ้งผู้ควบคุมงานให้ชุดทำงานปฏิบัติงานได้						
สิ้นสุด Switching ช่วงเช้า							
25	เมื่อผู้ควบคุมงานแจ้งชุดทำงานปฏิบัติงานแล้วเสร็จ						
26	แจ้งผู้ควบคุมงาน ปลด Short Ground จุด G1						
27	แจ้งผู้ควบคุมงาน ปลด Short Ground จุด G2						

ที่	รหัสอุปกรณ์	สภาพอุปกรณ์ ปกติก่อน ดำเนินการ	ดำเนินการ	เวลา	ผู้ดำเนินการ	ผู้สั่งการ	หมายเหตุ	
28	UTG-TP1	"OLTC" Auto	"OLTC" Manual		UTG		TP1	-
29	UTG-TP2	"OLTC" Auto	"OLTC" Manual		UTG		TP2	-
30	UTG05VB-01	"ON" Auto Reclose	"OFF" Auto Reclose		UTG			
31	UTG05R-01	Normal	Nonreclosing, ALT		หจก.	SCADA	R	สละลงเรือ
32	UTG09R-01	Normal	Nonreclosing, ALT		หจก.	SCADA	R	บ้านตลุงเหนือ
33	- เมื่อพร้อมจ่ายไฟ							
34	SF6 ชค. UTG05	ปลด, ล็อคคาน	สับ		หจก.		SF6	แผงไฟสี่
35	DIS ชค. UTG05	ปลด	สับ		หจก.		DIS	ร้านเจ็ญ
36	- ย้ายโหลด UTG05 บางส่วนกลับจาก UTG09							
37	UTGBVB-01	ปลด	สับ		UTG		CB	ขนานบัส
38	UTG05R-01	ปลด	สับ คง Nonreclosing		หจก.		R	สละลงเรือ
39	UTG05S-13	สับ	ปลด(ใช้โหลดบัสเตอร์)		หจก.		DIS	จงเรือวัสดุก่อสร้างบ้านตลุงเหนือ
40	UTGBVB-01	สับ	ปลด		UTG		CB	ขนานบัส
41	UTG-TP1	"OLTC" Manual	"OLTC" Auto		UTG		TP1	-
42	UTG-TP2	"OLTC" Manual	"OLTC" Auto		UTG		TP2	-
43	UTG05VB-01	"OFF" Auto Reclose	"ON" Auto Reclose		UTG			
44	UTG05R-01	Nonreclosing, ALT	Normal		หจก.	SCADA	R	สละลงเรือ
45	UTG09R-01	Nonreclosing, ALT	Normal		หจก.	SCADA	R	บ้านตลุงเหนือ
สิ้นสุด Switching ทั้งหมด								

ഭരണകമ്മിറ്റി

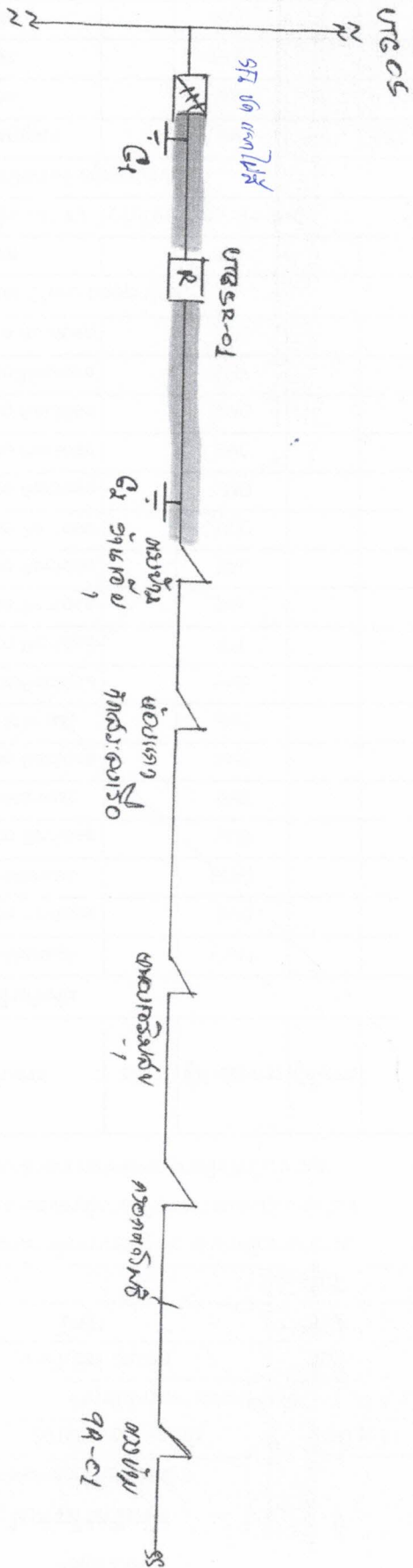
മുൻ 11-12 9.10.64



മുഖ്യമന്ത്രി

แผนผังระบบ

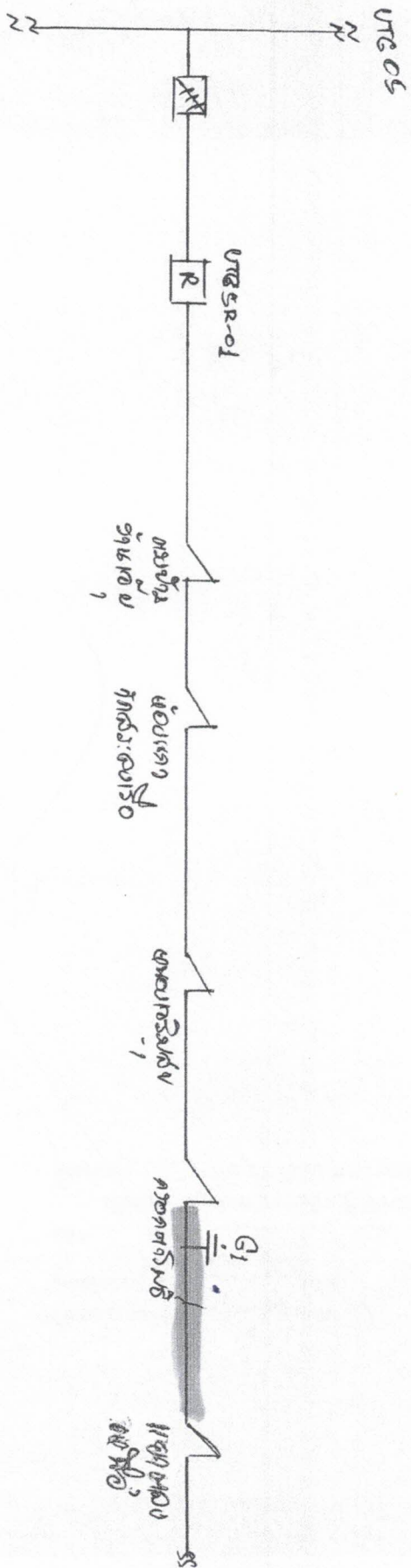
วันที่ 13-14-9.ค. 67



หม้อแปลง

പ്രോജക്ട് റിപ്പോർട്ട്

തീയതി: 15-16.01.67



എ.പി.എസ്