



การไฟฟ้าส่วนภูมิภาค
PROVINCIAL ELECTRICITY AUTHORITY

วิทยุขอตัดไฟ

Switching Deadline

29 ก.พ. 2567

เลขที่ ก.ต.สพ.ร.(ปบ.) **00419**
ชื่อผู้รับ นายพัทธนันท์ พงษ์ราธรรมชวล
ชื่อผู้ส่ง นายพิชา ตันยิตเส็ง

วันที่ ๖ กุมภาพันธ์ ๒๕๖๗
ตำแหน่ง อ.ก.ปบ.(ก.๓)
ตำแหน่ง รจก.(ท.)ปฏิบัติงานแทน ผจก.กฟอ.สามพราน

ด้วยการไฟฟ้า สามพราน จะขอตัดไฟเพื่อปฏิบัติงาน เพื่อให้กรมทางหลวงดอกเส้าเชื่อมสะพานข้ามแม่น้ำท่าจีน ถ.บรมฯ
ตามแผนผังสังเขปแนบ จำนวน ๑ แผ่น ดังนี้

ที่	พิดเดอร์	วัน/เดือน/ปี	ตั้งแต่เวลา	ถึงเวลา	ลักษณะงานที่ปฏิบัติ/บริเวณ	จาก	ถึง	ผู้ควบคุมงาน
๑	NCA๕YS	5-9 มี.ค. 67 11-15 มี.ค. 67	๐๖.๐๐	๑๘.๐๐	ให้กรมทางหลวงดอกเส้าเชื่อมสะพานข้ามแม่น้ำท่าจีน ถ.บรมฯ	-SAC	-PMB -OYM	นายนิพนธ์ ผูกิ่ง ๐๘๖-๓๑๗๗๗๖๑
๒	SAC๐๒		๐๖.๐๐	๑๘.๐๐		-Dis ชค.แพชวัล	- SAC๒S-๐๖	
๓	SAC๐๗		๐๖.๐๐	๑๘.๐๐		-SAC๐๗	-SAC๓S-๐๒ -SAC๗S-๐๔	
๔	SAC๐๖		๐๖.๐๐	๑๘.๐๐		-Dis ชค.ร้านข้าวมันไก่รสสา	-Dis ชค.ร้านคุณปู่	
๕	SAC๐๑		๐๖.๐๐	๑๘.๐๐		-SAC๐๑	-SAC๐๑S-๐๒ -SAC๐๑S-๐๔ -SAC๐๑S-๐๕ -Dis ชค.ร้านหล่อศาลพระภูมิ	

พื้นที่ที่มีผู้ใช้ไฟได้รับผลกระทบ(ไฟดับ) ไม่มีผู้ใช้ไฟได้รับผลกระทบ

ผู้ประสานงานการดับไฟ ชื่อ นายนิพนธ์ ผูกิ่ง ตำแหน่ง ชผ.ปบ โทร ๐๘๖-๓๑๗๗๗๖๑

พื้นที่ ที่ขอตัดไฟปฏิบัติงานมีสายเคเบิลใยแก้วนำแสงของ กฟภ. (หากมีโอกาสชำรุด ผศส.กรส.(ก.๓) จะไปตรวจสอบก่อนปฏิบัติงาน)

๑. มีสายเคเบิลใยแก้วนำแสง ๑.๑ มีโอกาสชำรุด ๑.๒ ไม่มีโอกาสชำรุด
๒. ไม่มีสายเคเบิลใยแก้วนำแสง

ลงชื่อ

(นายพิชา ตันยิตเส็ง)

ตำแหน่ง รจก.(ท.)ปฏิบัติงานแทน ผจก.กฟอ.สามพราน

สำหรับแผนกควบคุมการจ่ายไฟ (ผคฟ.) กฟภ.๓

เรียน อ.ก.ปบ.(ก.๓)

ผคฟ. พิจารณาแล้วเห็นควร

- อนุมัติให้ตัดไฟตามคำขอข้อ 1 พิดเดอร์ NCA5Y จาก SAC ถึง -PMB
-OYM
ในวันที่ 5-9, 11-15 มี.ค. 67 ตั้งแต่เวลา 06.00 น. ถึง 18.00 น. ตามใบสั่งทำสวิตซ์ซึ่งเลขที่ 214/2567
- อนุมัติให้ตัดไฟตามคำขอข้อ 2 พิดเดอร์ SAC02 จาก Dis.ชค.แพชวัล ถึง SAC2S-06
ในวันที่ 5-9, 11-15 มี.ค. 67 ตั้งแต่เวลา 06.00 น. ถึง 18.00 น. ตามใบสั่งทำสวิตซ์ซึ่งเลขที่
- อนุมัติให้ตัดไฟตามคำขอข้อ 3 พิดเดอร์ SAC07 จาก SAC 07 ถึง SAC3S-02
SAC7S-04
ในวันที่ 5-9, 11-15 มี.ค. 67 ตั้งแต่เวลา 06.00 น. ถึง 18.00 น. ตามใบสั่งทำสวิตซ์ซึ่งเลขที่
- อนุมัติให้ตัดไฟตามคำขอข้อ 4 พิดเดอร์ SAC06 จาก Dis.ชค.ร้านข้าวมันไก่รสสา ถึง Dis.ชค.ร้านคุณปู่
ในวันที่ 5-9, 11-15 มี.ค. 67 ตั้งแต่เวลา 06.00 น. ถึง 18.00 น. ตามใบสั่งทำสวิตซ์ซึ่งเลขที่
- อนุมัติให้ตัดไฟตามคำขอข้อ 5 พิดเดอร์ SAC01 จาก SAC 01 ถึง SAC1S-02 | Dis.ชค.ร้าน
SAC1S-04 | ศาลพระภูมิ
SAC1S-05
ในวันที่ 5-9, 11-15 มี.ค. 67 ตั้งแต่เวลา 06.00 น. ถึง 18.00 น. ตามใบสั่งทำสวิตซ์ซึ่งเลขที่
- อนุมัติให้ตัดไฟตามคำขอข้อ พิดเดอร์ จาก ถึง
ในวันที่ ตั้งแต่เวลา น. ถึง น. ตามใบสั่งทำสวิตซ์ซึ่งเลขที่
- อนุมัติให้ตัดไฟตามคำขอข้อ พิดเดอร์ จาก ถึง
ในวันที่ ตั้งแต่เวลา น. ถึง น. ตามใบสั่งทำสวิตซ์ซึ่งเลขที่
- อนุมัติให้ตัดไฟตามคำขอข้อ พิดเดอร์ จาก ถึง
ในวันที่ ตั้งแต่เวลา น. ถึง น. ตามใบสั่งทำสวิตซ์ซึ่งเลขที่

อนุมัติให้ดับไฟตามคำขอขอ.....พด.เตอร.....จ.....
 ในวันที่.....ตั้งแต่เวลา.....น. ถึง.....น. ตามใบสั่งทำสวิชชิงเลขที่.....
 อนุมัติให้ดับไฟตามคำขอขอ.....พิดเตอร์.....จาก.....ถึง.....
 ในวันที่.....ตั้งแต่เวลา.....น. ถึง.....น. ตามใบสั่งทำสวิชชิงเลขที่.....
 อนุมัติให้ดับไฟตามคำขอขอ.....พิดเตอร์.....จาก.....ถึง.....
 ในวันที่.....ตั้งแต่เวลา.....น. ถึง.....น. ตามใบสั่งทำสวิชชิงเลขที่.....
 อนุมัติให้ดับไฟตามคำขอขอ.....พิดเตอร์.....จาก.....ถึง.....
 ในวันที่.....ตั้งแต่เวลา.....น. ถึง.....น. ตามใบสั่งทำสวิชชิงเลขที่.....
 พนักงานศูนย์ฯ นาย พิรภัทร พิริพันธ์ ประธานงานการขอดับไฟกับ นายนิติพันธ์ ผูกนิม


พ. พ. พ.
 (เขตวิชา ราชภัฏ(ปทุม))
วศก. 6 ปฎิบัติหนบ น.ค.พ.

สำหรับผู้อนุมัติ
 ที่ ก.๓ กปบ.(คฟ.)
 เรียน ผจก. ทพอ. สพร.
 อก.บช.(ก.๓), อก.วว.(ก.๓)



ขั้นตอนการสวิชชิง.....4.....แผ่น
 แผ่นผังแนบ.....1.....แผ่น

อนุมัติ และแจ้ง จป. เพื่อตรวจสอบความปลอดภัย,
 พร้อมทั้งลงข้อมูลแจ้งแผนดับไฟลงใน www.pea.co.th

ผจพ. (สถานีฯ)
 เพื่อทราบ และจัดพนักงานเข้าปฏิบัติงานร่วมกับศูนย์
 นครปฐม ตั้งแต่เวลา.....น. เป็นต้นไป จนกว่างานจะแล้วเสร็จ


 (นายเลอพงศ์ แก่นจันทร์)
 รก.ปบ.(ก3) ปฏิบัติงานแทน อก.ปบ.(ก3)

ใบสั่งทำสวิตชิง

- | | | | |
|------------------------|---|----------|---|
| 1. สถานที่ทำงาน | สะพานข้ามแม่น้ำท่าจีนถนนบรมฯ (SAC01,02,06,07) | | |
| 2. กำหนดวันที่ทำงาน | 5-9,11-15 มี.ค. 67 | ระหว่าง | 06.00 น. ถึง 18.00 น. |
| 3. ผู้ขอทำงาน | กพอ.สพร. | งานที่ทำ | กรมทางหลวงตอกเสาเข็ม ตามใบขอปฏิบัติงาน 214/2567 |
| 4. เตรียมการสวิตชิงโดย | นายพิรภัทร โพธิ์พันธุ์ | | วันที่ 24 กุมภาพันธ์ 2567 |
| 5. ตรวจสอบสวิตชิงโดย |  | | วันที่ 24 กุมภาพันธ์ 2567 |
| 6. อนุมัติสวิตชิงโดย |  | | วันที่ 24 กุมภาพันธ์ 2567 |
| 7. สั่งทำสวิตชิงโดย | 1. นายพิรภัทร, น.ส.สุภัชชา นายขุนทอง, นายศักดิ์สิทธิ์, นายพนิต (กะ1 00.00 น. - 08.00 น.)
2. นายศุภสวัสดิ์, นายอนุสรณ์, นายธนิต, นายมโนช, นายวรรณพงษ์ (กะ2 08.00 น. - 16.00 น.)
3. นายจิรวัดน์, นายวัฒนา, นายพิชชา, นายวีรวัชร, นายอมร (กะ3 16.00 น. - 24.00 น.) | | |

ที่	รหัสอุปกรณ์	สภาพอุปกรณ์ ปกติก่อน ดำเนินการ	ดำเนินการ	เวลา	ผู้ดำเนินการ	ผู้สั่งการ	หมายเหตุ
1	****ระบบ 115 เควี ดับเข้า-จ่ายเียน****						
2	ตรวจสอบอุปกรณ์ป้องกันและตัดตอน ก่อนทำการสวิตชิง						
3	SAC-TP1	"OLTC" Auto	"OLTC" Manual		SAC	-	-
4	SAC01VB-01	"ON" Auto Reclose	"OFF" Auto Reclose		SAC	-	LOAD = 0.6 MW.
5	SAC02VB-01	"ON" Auto Reclose	"OFF" Auto Reclose		SAC	-	LOAD = 1 MW.
6	SAC06VB-01	"ON" Auto Reclose	"OFF" Auto Reclose		SAC	-	LOAD = 0.02 MW.
7	SAC07VB-01	"ON" Auto Reclose	"OFF" Auto Reclose		SAC	-	LOAD = 4 MW.
8	SAC04YB-01	"ON" Auto Reclose	"OFF" Auto Reclose		SAC	-	
9	OYM-TP1	"OLTC" Auto	"OLTC" Manual		OYM	-	-
10	OYM-TP2	"OLTC" Auto	"OLTC" Manual		OYM	-	-
11	OYM04VB-01	"ON" Auto Reclose	"OFF" Auto Reclose		OYM	-	LOAD = 1.2 MW.
12	OYM09VB-01	"ON" Auto Reclose	"OFF" Auto Reclose		OYM	-	LOAD = 1.1 MW.
13	OYM01YB-01	"ON" Auto Reclose	"OFF" Auto Reclose		OYM	-	
14	PMB-TP1	"OLTC" Auto	"OLTC" Manual		PMB	-	-
15	PMB-TP2	"OLTC" Auto	"OLTC" Manual		PMB	-	-
16	PMB01VB-01	"ON" Auto Reclose	"OFF" Auto Reclose		PMB	-	LOAD = 3 MW.
17	PMB06VB-01	"ON" Auto Reclose	"OFF" Auto Reclose		PMB	-	LOAD = 2 MW.
18	ย้ายโหลด SAC01 บางส่วน ไปรับไฟจาก OYM04 และย้ายโหลด SAC06 บางส่วน ไปรับไฟจาก OYM09						
19	SAC06S-03	ปลด	สับ		สพร.	SCADA	SF6 ตลาดนัดสาย 6
20	OYM04S-04	ปลด, ล็อคคาน	สับ		สพร.		SF6 รั้นแดงโม
21	OYMBVB-01	ปลด	สับ		OYM	-	ขนานบัส
22	DIS ชค. SAC06	สับ	ปลด(ใช้โหลดบัสเตอร์)		สพร.	DIS	รั้นรสนาข้าวมันไก่
23	SAC01VB-01	สับ	ปลด		SAC	-	-
24	SAC01S-01	สับ	ปลด		SAC	-	POT HEAD F.1
25	OYMBVB-01	สับ	ปลด		OYM	-	ขนานบัส
26	ย้ายโหลด SAC02 บางส่วน ไปรับไฟจาก PMB06 และย้ายโหลด SAC07 บางส่วน ไปรับไฟจาก PMB01						
27	SAC02S-04	ปลด	สับ		สพร.	SCADA	SF6 รั้นแก้วฟ้าตุ๊กตา

ที่	รหัสอุปกรณ์	สภาพอุปกรณ์ ปกติก่อน ดำเนินการ	ดำเนินการ	เวลา	ผู้ดำเนินการ	ผู้สั่งการ	หมายเหตุ	
28	PMB01S-04	ปลด	สับ		สพร.	SCADA	SF6	ร้านแก้วฟ้าตุ๊กตา
29	PMBBV-01	ปลด	สับ		PMB		-	ขนานบัส
30	DIS ชค. SAC02	สับ	ปลด(ใช้โหลดบัสเตอร์)		สพร.		DIS	หน้าแพชวัลย์
31	SAC07VB-01	สับ	ปลด		SAC		-	-
32	SAC07S-01	สับ	ปลด		SAC		-	POT HEAD F.7
33	PMBBV-01	สับ	ปลด		PMB		-	ขนานบัส
34 แจ้ง กพอ.สพร. ตรวจสอบ SF6 รหัส SAC03S-02 บริเวณหน้าร้านเดินที่รถ อยู่ตำแหน่ง "OPEN+LOCK"								
35 แจ้ง กพอ.สพร. ตรวจสอบ SF6 รหัส SAC01S-02 บริเวณร้านไก่อ่าง อยู่ตำแหน่ง "OPEN+LOCK"								
36 เมื่อพร้อมดับไฟปฏิบัติงาน								
37	DIS ชค. SAC01	สับ	ปลด(ใช้โหลดบัสเตอร์)		สพร.		DIS	ร้านหล่อศาลพระภูมิ
38	DIS ชค. SAC06	สับ	ปลด(ใช้โหลดบัสเตอร์)		สพร.		DIS	ร้านคุณปู่
39	SAC02S-06	สับ	ปลด(ใช้โหลดบัสเตอร์)		สพร.		DIS	ก่อนยูเทิร์นหอมเกร็ด
40	SAC07S-04	สับ	ปลด(ใช้โหลดบัสเตอร์)		สพร.		DIS	ก่อนยูเทิร์นหอมเกร็ด
41 ตรวจสอบการจ่ายไฟ Close Loop NCA01YB-01 กับ NCA05YB-01								
42	OYM01YB-01	สับ	ปลด		OYM		-	เบรกเกอร์ 115 เควี
43	OYM01YS-01	สับ	ปลด		OYM		-	ไบมิต 115 เควี
44	OYM01YS-03	สับ	ปลด		OYM		-	ไบมิต 115 เควี
45 ตรวจสอบ PMB05YB-01 อยู่สถานะ "ปลด" อยู่ และ สถานะไบมิตหัวท้าย "สับ" อยู่								
46	SAC04YB-01	สับ	ปลด		SAC		-	เบรกเกอร์ 115 เควี
47	SAC04YS-01	สับ	ปลด		SAC		-	ไบมิต 115 เควี
48	SAC04YS-03	สับ	ปลด		SAC		-	ไบมิต 115 เควี
49	PMB05YS-01	สับ	ปลด		PMB		-	ไบมิต 115 เควี
50	PMB05YS-02	สับ	ปลด		PMB		-	ไบมิต 115 เควี
51 แจ้งพื้นที่ดับไฟให้ผู้ควบคุมงาน								
52 แจ้งผู้ควบคุมงานเทสไฟ ลงรายละเอียด We Safe ให้เรียบร้อยก่อนปฏิบัติงาน								
53 แจ้งผู้ควบคุมงานปฏิบัติงานได้								
54	SAC-TP1	"OLTC" Manual	"OLTC" Auto		SAC		-	-
55	SAC02VB-01	"OFF" Auto Reclose	"ON" Auto Reclose		SAC		-	-
56	SAC06VB-01	"OFF" Auto Reclose	"ON" Auto Reclose		SAC		-	-
57	OYM-TP1	"OLTC" Manual	"OLTC" Auto		OYM		-	-
58	OYM-TP2	"OLTC" Manual	"OLTC" Auto		OYM		-	-
59	OYM04VB-01	"OFF" Auto Reclose	"ON" Auto Reclose		OYM		-	-
60	OYM09VB-01	"OFF" Auto Reclose	"ON" Auto Reclose		OYM		-	-
61	PMB-TP1	"OLTC" Manual	"OLTC" Auto		PMB		-	-
62	PMB-TP2	"OLTC" Manual	"OLTC" Auto		PMB		-	-
63	PMB01VB-01	"OFF" Auto Reclose	"ON" Auto Reclose		PMB		-	-
64	PMB06VB-01	"OFF" Auto Reclose	"ON" Auto Reclose		PMB		-	-

สิ้นสุด Switching ช่วงแรก

ที่	รหัสอุปกรณ์	สภาพอุปกรณ์ ปกติก่อน ดำเนินการ	ดำเนินการ	เวลา	ผู้ดำเนินการ	ผู้สั่งการ	หมายเหตุ
65	เมื่อผู้ควบคุมงานแจ้งชุดทำงานปฏิบัติงานแล้วเสร็จ ยืนยันข้อมูลใน We Safe เรียบร้อย พร้อมย้ายโหลดกลับสภาพปกติ						
66	SAC-TP1	"OLTC" Auto	"OLTC" Manual		SAC	-	-
67	SAC02VB-01	"ON" Auto Reclose	"OFF" Auto Reclose		SAC	-	
68	SAC06VB-01	"ON" Auto Reclose	"OFF" Auto Reclose		SAC	-	
69	OYM-TP1	"OLTC" Auto	"OLTC" Manual		OYM	-	-
70	OYM-TP2	"OLTC" Auto	"OLTC" Manual		OYM	-	-
71	OYM04VB-01	"ON" Auto Reclose	"OFF" Auto Reclose		OYM	-	
72	OYM09VB-01	"ON" Auto Reclose	"OFF" Auto Reclose		OYM	-	
73	PMB-TP1	"OLTC" Auto	"OLTC" Manual		PMB	-	-
74	PMB-TP2	"OLTC" Auto	"OLTC" Manual		PMB	-	-
75	PMB01VB-01	"ON" Auto Reclose	"OFF" Auto Reclose		PMB	-	
76	PMB06VB-01	"ON" Auto Reclose	"OFF" Auto Reclose		PMB	-	
77	เมื่อพร้อมจ่ายไฟ						
78	PMB05YS-01	ปลด	สับ		PMB	-	ใบมิต 115 เควี
79	PMB05YS-02	ปลด	สับ		PMB	-	ใบมิต 115 เควี
80	SAC04YS-01	สับ	ปลด		SAC	-	ใบมิต 115 เควี
81	SAC04YS-03	สับ	ปลด		SAC	-	ใบมิต 115 เควี
82	SAC04YB-01	ปลด	สับคง "OFF" Auto Reclose		SAC	-	เบรกเกอร์ 115 เควี
83	OYM01YS-01	ปลด	สับ		OYM	-	ใบมิต 115 เควี
84	OYM01YS-03	ปลด	สับ		OYM	-	ใบมิต 115 เควี
85	OYM01YB-01	ปลด	สับ คง "OFF" Reclose		OYM	-	เบรกเกอร์ 115 เควี
86	DIS ชค. SAC01	ปลด	สับ		สพร.	DIS	ร้านหล่อศาลพระภูมิ
87	DIS ชค. SAC06	ปลด	สับ		สพร.	DIS	ร้านคุณปู่
88	SAC02S-06	ปลด	สับ		สพร.	DIS	ก่อนยูเทิร์นหอมเกร็ด
89	SAC07S-04	ปลด	สับ		สพร.	DIS	ก่อนยูเทิร์นหอมเกร็ด
90	ย้ายโหลด SAC02 บางส่วน คีนจาก PMB06 และย้ายโหลด SAC07 บางส่วน คีนจาก PMB01						
91	SAC07S-01	ปลด	สับ		SAC	-	POT HEAD F.7
92	SAC07VB-01	ปลด	สับคง "OFF" Auto Reclose		SAC	-	-
93	PMBBVB-01	ปลด	สับ		PMB	-	ขนานบัส
94	DIS ชค. SAC02	ปลด	สับ		สพร.	DIS	หน้าแพชวัลย์
95	SAC02S-04	สับ	ปลด		สพร.	SCADA SF6	ร้านแก้วฟ้าตุ๊กตา
96	PMB01S-04	สับ	ปลด		สพร.	SCADA SF6	ร้านแก้วฟ้าตุ๊กตา
97	PMBBVB-01	สับ	ปลด		PMB	-	ขนานบัส
98	ย้ายโหลด SAC01 บางส่วน คีนจาก OYM04 และย้ายโหลด SAC06 บางส่วน คีนจาก OYM09						
99	SAC01S-01	ปลด	สับ		SAC	-	POT HEAD F.1
100	SAC01VB-01	ปลด	สับคง "OFF" Auto Reclose		SAC	-	-
101	OYMBVB-01	ปลด	สับ		OYM	-	ขนานบัส
102	DIS ชค. SAC06	ปลด	สับ		สพร.	DIS	ร้านรสชาข้าวมันไก่

ที่	รหัสอุปกรณ์	สภาพอุปกรณ์ ปกติก่อน ดำเนินการ	ดำเนินการ	เวลา	ผู้ดำเนินการ	ผู้สั่งการ	หมายเหตุ	
103	SAC06S-03	สับ	ปลด		สพร.	SCADA	SF6	ตลาดนัดสาย 6
104	OYM04S-04	สับ	ปลด, ล็อคคาน		สพร.		SF6	ร้านแต่งโม
105	OYMBVB-01	สับ	ปลด		OYM		-	ขนานบัส
106	SAC-TP1	"OLTC" Manual	"OLTC" Auto		SAC		-	-
107	SAC01VB-01	"OFF" Auto Reclose	"ON" Auto Reclose		SAC		-	
108	SAC02VB-01	"OFF" Auto Reclose	"ON" Auto Reclose		SAC		-	
109	SAC06VB-01	"OFF" Auto Reclose	"ON" Auto Reclose		SAC		-	
110	SAC07VB-01	"OFF" Auto Reclose	"ON" Auto Reclose		SAC		-	
111	SAC04YB-01	"OFF" Auto Reclose	"ON" Auto Reclose		SAC		-	
112	OYM-TP1	"OLTC" Manual	"OLTC" Auto		OYM		-	-
113	OYM-TP2	"OLTC" Manual	"OLTC" Auto		OYM		-	-
114	OYM04VB-01	"OFF" Auto Reclose	"ON" Auto Reclose		OYM		-	
115	OYM09VB-01	"OFF" Auto Reclose	"ON" Auto Reclose		OYM		-	
116	OYM01YB-01	"OFF" Auto Reclose	"ON" Auto Reclose		OYM		-	
117	PMB-TP1	"OLTC" Manual	"OLTC" Auto		PMB		-	-
118	PMB-TP2	"OLTC" Manual	"OLTC" Auto		PMB		-	-
119	PMB01VB-01	"OFF" Auto Reclose	"ON" Auto Reclose		PMB		-	
120	PMB06VB-01	"OFF" Auto Reclose	"ON" Auto Reclose		PMB		-	
<u>สิ้นสุด Switching ทั้งหมด</u>								

งานดับไฟวันที่ 4-8 มีนาคม 2567 ให้กรมทางดอกละเชื่อมสะพานข้ามแม่น้ำ ถ.บรมฯ ทั้ง 2 ฝั่ง

