



การไฟฟ้าส่วนภูมิภาค  
PROVINCIAL ELECTRICITY AUTHORITY

เลขที่ ก.ต.สพร.(ปน.) 00644  
ชื่อผู้รับ นายพัทธนันท์ พงษ์สุวรรณมงคล  
ชื่อผู้ส่ง นายวนภูมิ บำรุงศรี

### วิทยุขอตัดไฟ

Switching Deadline

26/02/68

วันที่ ๑๗ กุมภาพันธ์ ๒๕๖๘  
ตำแหน่ง อภ.ปน.(ก.๓)  
ตำแหน่ง รจก.(ท.)ปฏิบัติงานแทน ผจก.กฟส.สามพราน

ด้วยการไฟฟ้า สามพราน จะขอย้ายโหลด/ตั้ง Manual/ตัดไฟ เพื่อปฏิบัติงาน เพื่อ แก๊วจุดร้อน DIS OYI๐๙๕-๐๑  
ฝั่งตรงข้ามสถานี ตามแผนผังสังเขปแนบ จำนวน ๑ แผ่น ดังนี้


ที่	ฟีดเดอร์	วัน/เดือน/ปี	ตั้งแต่เวลา	ถึงเวลา	ลักษณะงาน/บริเวณ	จาก	ถึง	ผู้ควบคุมงาน
๑	OYI๐๙	๒ มี.ค.๖๘	๐๙.๓๐	๑๖.๓๐	แก๊วจุดร้อน DIS OYI๐๙๕-๐๑ ฝั่งตรงข้ามสถานี	OYI๐๙๕-๐๑	OYI๐๙๕-๐๑	นายนิพนธ์ ผูกฉิม ๐๘๖-๓๑๗๗๗๖๑

พื้นที่ที่มีผู้ใช้ไฟได้รับผลกระทบ(ไฟดับ)..... ไม่มีผู้ใช้ไฟได้รับผลกระทบ.....

ผู้ประสานงานการตัดไฟ ชื่อ นายนิพนธ์ ผูกฉิม ตำแหน่ง ชผ.ปน โทร ๐๘๖-๓๑๗๗๗๖๑

พื้นที่ ที่ขอตัดไฟปฏิบัติงานมีสายเคเบิลใยแก้วนำแสงของ กฟผ. (หากมีโอกาสรูด ผศส.กรส.(ก.๓) จะไปตรวจสอบก่อนปฏิบัติงาน)

๑.  มีสายเคเบิลใยแก้วนำแสง ๑.๑  มีโอกาสรูด ๑.๒  ไม่มีโอกาสรูด
๒.  ไม่มีสายเคเบิลใยแก้วนำแสง
๓.  พิกัดพื้นที่ตัดไฟ ๓.๑ เริ่มต้น Lat : ๑๓.๗๒๙๗๓๘ Long : ๑๐๐.๒๔๙๑๕๒

ลงชื่อ 

(นายวนภูมิ บำรุงศรี)

รจก.(ท.)ปฏิบัติงานแทน ผจก.กฟส.สามพราน

สำหรับแผนกควบคุมการจ่ายไฟ (ผคฟ.) กฟผ.๓

เรียน อภ.ปน.(ก.๓)


ผคฟ. พิจารณาแล้วเห็นควร

อนุมัติให้ตัดไฟตามคำขอข้อ 1 ฟีดเดอร์ OYI๐๙ จาก OYI๐๙๕-๐๑ ถึง  
ในวันที่ 2 มี.ค. 68 ตั้งแต่เวลา 09.30 น. ถึง 16.30 น. ตามใบสั่งทำสวิชชิงเลขที่ 357/68

อนุมัติให้ตัดไฟตามคำขอข้อ..... ฟีดเดอร์..... จาก..... ถึง.....  
ในวันที่..... ตั้งแต่เวลา..... น. ถึง..... น. ตามใบสั่งทำสวิชชิงเลขที่.....

อนุมัติให้ตัดไฟตามคำขอข้อ..... ฟีดเดอร์..... จาก..... ถึง.....  
ในวันที่..... ตั้งแต่เวลา..... น. ถึง..... น. ตามใบสั่งทำสวิชชิงเลขที่.....

พนักงานศูนย์ฯ นาย นพวิวัฒน์ เศรษฐกิจ ประสานงานการขอตัดไฟกับ นางนันทิพย์ ผูกฉิม

  
(นาย นันทิพย์ ผูกฉิม)  
รจก. ปฏิบัติงานแทน ผจก. กฟส. สามพราน

สำหรับผู้อนุมัติ

ที่ ก3 กปบ.(คพ)

เรียน อก.บช.(ก3), อก.วว.(ก3) ผจก. กฟผ.สพ

อนุมัติ และแจ้ง จป. เพื่อตรวจสอบความปลอดภัย  
พร้อมทั้งลงข้อมูลแจ้งแผนดับเพลิงใน [www.pea.co.th](http://www.pea.co.th)



ขั้นตอนการสวิตชิง 2 แผ่น  
แผนผังแนบ 1 แผ่น

ผจพ. 2 (สถานี ๑๕I)  
เพื่อทราบ และจัดพนักงานเข้าปฏิบัติงานร่วมกับศูนย์ฯ นครปฐม  
ตั้งแต่วันที่ ๑๑.๐๐ น. เป็นต้นไป จนกว่างานจะแล้วเสร็จ

(นายเลอพงศ์ แก่นจันทร์)  
รท.ปบ.(ก3) ปฏิบัติงานแทน อก.ปบ.(ก3)

(นายเลอพงศ์ แก่นจันทร์)  
รท.ปบ.(ก3) ปฏิบัติงานแทน อก.ปบ.(ก3)

## ใบสั่งทำสวิตชิง

1. สถานที่ทำงาน	OYL09S-01						
2. กำหนดวันที่ทำงาน	2 มี.ค. 68	เวลา	09.30 น.	ถึง	16.30	น.	
3. ผู้ขอทำงาน	กฟส.สพร.	งานที่ทำ	แก้ไขจุดร้อน		ตามใบขอปฏิบัติงาน	357/2568	
4. เตรียมการสวิตชิงโดย	นายวีรวัชร เสมามิ่ง			วันที่	26 กุมภาพันธ์ 2568		
5. ตรวจสอบสวิตชิงโดย				วันที่	26 กุมภาพันธ์ 2568		
6. อนุมัติสวิตชิงโดย				วันที่	26 กุมภาพันธ์ 2568		
7. สั่งทำสวิตชิงโดย	1. นายนครินทร์,นางสาวพิชชา,นายฉัฐกาญจน์,นายสุธี,นายสามารถ (กะ1 00.00 น. - 08.00 น.) 2. นายศุภสวัสดิ์,นายอนุสรณ์,นายธนิต,นายวรรณพงษ์,นายมนโชน (กะ2 08.00 น. - 16.00 น.) 3. นายพีรภัทร,นางสาวสุภัชชา,นายขุนทอง,นายศักดิ์สิทธิ์,นายพนิต (กะ3 16.00 น. - 24.00 น.)						

ที่	รหัสอุปกรณ์	สภาพอุปกรณ์ ปกติก่อน ดำเนินการ	ดำเนินการ	เวลา	ผู้ดำเนินการ	ผู้สั่งการ	หมายเหตุ
1	ตรวจสอบอุปกรณ์ป้องกันและอุปกรณ์ตัดตอนก่อนทำสวิตชิง						
2	OYI-TP1	"OLTC" Auto	"OLTC" Manual		OYI		
3	SA2-KTA1	"OLTC" Auto	"OLTC" Manual		EGAT		
4	OYI09VB-01	"ON" Auto Reclose	"OFF" Auto Reclose		OYI		Load = 4.14 MW
5	SAB03VB-01	"ON" Auto Reclose	"OFF" Auto Reclose		SAB		Load = 0.6 MW
6	ย้ายโหลด OYI09 ไปรับไฟจาก SAB03						
7	OYI09S-03	ปลด,ล๊อคคาน	สับ		สพร.		SF6 บั้ม ปตท.
8	OYI09VB-01	สับ	ปลด		OYI		
9	เมื่อพร้อมดับไฟทำงาน						
10	OYI09S-01	สับ	ปลด		สพร.		R POT HEAD F.9
11	OYI09VB-01	ทรีค "In service"	ทรีค "Out service"		OYI		CB
12	แจ้งพื้นที่ไฟดับให้หน่วยงานรับทราบ						
13	เมื่อไฟฟ้าทำงาน ตรวจสอบไฟดับเรียบร้อย พร้อมให้ลงใน WE SAFE ให้เรียบร้อย						
14	ปฏิบัติงานโดย HOT LINE ขณะปฏิบัติงานให้ Manual SAB03 ไว้						
15	แจ้งชุดปฏิบัติงานทำงานได้						
16	OYI-TP1	"OLTC" Manual	"OLTC" Auto		OYI		
17	SA2-KTA1	"OLTC" Manual	"OLTC" Auto		EGAT		
สิ้นสุด Switching ช่วงเช้า							
18	เมื่อชุดปฏิบัติงาน ทำงานแล้วเสร็จพร้อมจ่ายไฟ						
19	OYI-TP1	"OLTC" Auto	"OLTC" Manual		OYI		
20	SA2-KTA1	"OLTC" Auto	"OLTC" Manual		EGAT		
21	เมื่อพร้อมจ่ายไฟ						
22	OYI09VB-01	ทรีค "Out service"	ทรีค "In service"		OYI		CB
23	OYI09S-01	ปลด	สับ		สพร.		R POT HEAD F.9
24	ย้ายโหลด OYI09 ไปรับไฟจาก SAB03						
25	OYI09VB-01	ปลด	สับ คง OFF Auto Reclose		OYI		
26	OYI09S-03	สับ	ปลด,ล๊อคคาน		สพร.		SF6 บั้ม ปตท.

ที่	รหัสอุปกรณ์	สภาพอุปกรณ์ ปกติก่อน ดำเนินการ	ดำเนินการ	เวลา	ผู้ดำเนินการ	ผู้สั่งการ	หมายเหตุ
27	OYI-TP1	"OLTC" Manual	"OLTC" Auto		OYI		
28	SA2-KTA1	"OLTC" Manual	"OLTC" Auto		EGAT		
29	OYI09VB-01	"OFF" Auto Reclose	"ON" Auto Reclose		OYI		
30	SAB03VB-01	"OFF" Auto Reclose	"ON" Auto Reclose		SAB		
สิ้นสุด Switching ทั้งหมด							

งานวันอาทิตย์ที่ 2 มีนาคม 2568 แกะไขจุดร้อน OY109s-01 ผังตรงข้ามสถานี

